

# Reserveren in 5 stappen via de webagenda app

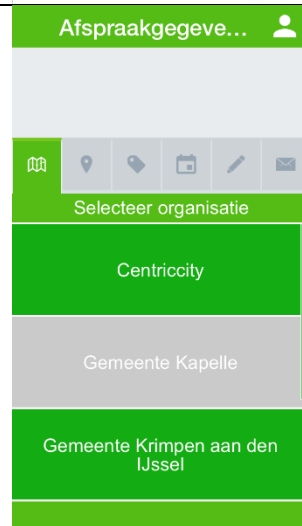
## Log in



Download de app uit de App store (IOS) of Play store (Android). Zoek op "Begraafplaatsagenda"

Log in met uw gebruikersaccount.

## -1- Kies een gemeente

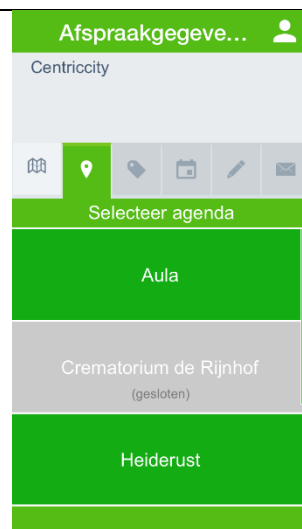


Een gemeente die niet wil dat via de app wordt geboekt is uitgegrisd.

Een melding verschijnt indien gekozen wordt voor deze gemeente

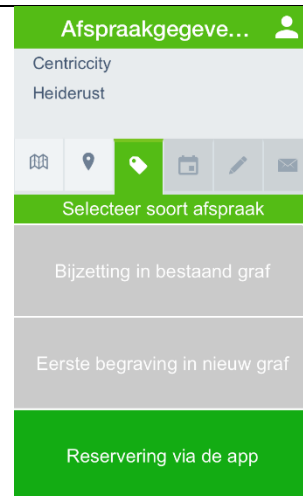


## -2- Kies een locatie



## Reserveren in 5 stappen via de webagenda app

### -3- Kies een afspraaksoort

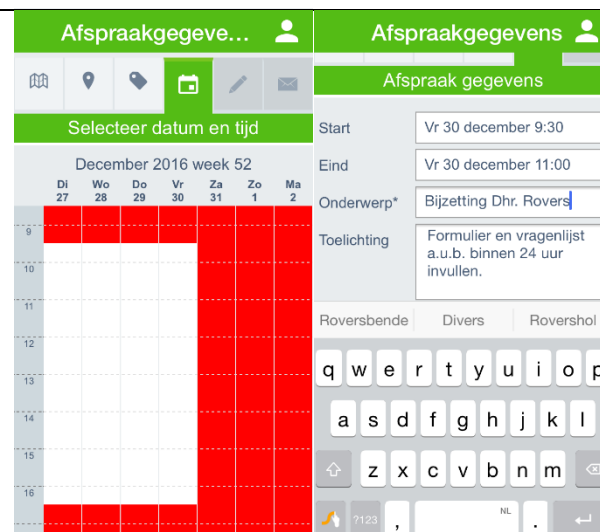


Een afspraaksoort met formulier of vragenlijst is niet beschikbaar.

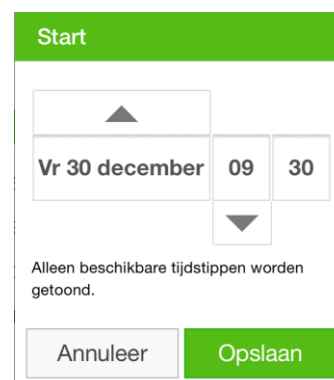
Een melding verschijnt indien voor deze afspraaksoort wordt gekozen.



### -4- Selecteer een datum en tijd en vul het onderwerp in.



Wijzig evt. datum en tijd door op de datum te klikken in het veld 'Start' of 'Eind'.



## Reserveren in 5 stappen via de webagenda app

### -5- Verzend de afspraak

